

放 課 後 子 ども 教 室 通 信

令和2年6月19日 第1号



「放課後子ども教室」が始まります！

放課後子ども教室とは、放課後や夏休みなどに学校の余裕教室を活用して、子どもたちの安全な居場所を設け、学校と地域と行政が連携、協力し、様々な体験を通して、豊かな人間関係を育み、次世代を担う子どもたちの健やかな育成を支援する事業です。全児童を対象に地域の方の協力を得ながら学びや体験・交流などの機会を提供します。なお、新型コロナウイルス感染症対策を講じながら「3密」にならないプログラムを予定しています。

【対象者】 緑小学校の全児童

(プログラムによって対象学年を絞る場合があります)



【活動時間】 授業終了後から1時間程度 (午後4時30分頃までに終了予定)

夏・冬休みは平日の日中2時間程度

【活動場所】 緑小学校の余裕教室や体育館等

【活動頻度】 毎月1回程度

【参加料】 無料 (材料費などの実費をいただく場合があります)



【募集方法】 月毎または回毎にお便りを作成し、学校を通じて各児童の家庭に配布して募集しますので、申込書は昇降口の連絡ボックスに入れてください。生涯学習課より申し込みがあった児童へ確認のハガキを送ります。

昨年度の活動内容

- 5月 みんなでたのしくあそぼう！
- 6月 紙コップ弓矢で遊ぼう！
- 7月 染物体験！世界に1つだけの
オリジナルハンカチを作ろう！
- 9月 ゴットアイを作ってみよう！
- 10月 ロープワークに挑戦してみよう！
- 11月 ニュースポーツを楽しもう！
- 12月 手作りのしめ縄で新年を迎えよう！
- 1月 大きな大きな新聞ドームを作ろう！
- 2月 手作りクッキー！
自由にデコレーションしよう♪

ロープワークに挑戦してみよう！



手作りしめ縄で新年を迎えよう！

♣ 猪苗代町体験交流館HPに昨年度の通信を掲載しています。ぜひご覧ください。

放 課 後 子 ども 教 室 通 信

令和2年7月15日 第2号

放課後子ども教室が始まります。楽しい時間を過ごしてもらえるようなプログラムを実施しますので、ぜひ参加してください。

さて、今年度最初の放課後子ども教室は、1年生～6年生を対象に実施します。参加を希望する児童は、別添申込書を7月20日(月)まで昇降口の連絡ボックスに入れてください。

7月の放課後子ども教室開催のご案内

レッツ ZUMBA! ～楽しく体を動かそう～



- 日 時：7月27日(月)
 (1～3年生) 15:00～16:30
 (4～6年生) 15:45～16:30
- 会 場：緑小学校 体育館
- 対 象：1～6年生で参加を希望する児童
- 持ち物：動きやすい服装、汗ふきタオル

※マスクの着用をお願いします。
ただし、活動中はマスクを外す場合があります。


終了後のバスの運行はありません



ほうかごこ きょうしつ やくそくごと 放課後子ども教室には約束事があります！

- ・ほうかごこ きょうしつ い かえ いえ ひと
放課後子ども教室へ行くかどうか、帰りはどうするか家の人とよく相談してから参加しましょう。
- ・きょうしつ き げんき
教室に来たら、元気よくあいさつしましょう。
- ・うけつけ がくねん なまえ い
受付でスタッフにハガキをわたして、学年と名前を言って、名札をもらいましょう。
- ・なふだ あいて み
名札は、相手からよく見えるところにつけましょう。
- ・がっこう つか たいせつ
学校やみんなで使うものは大切にしましょう。
- ・こま きょうしつ い
困ったことや教室から出るときは、すぐにスタッフに言いましょう。
- ・かえ なふだ かえ
帰るときは、名札を返して、あいさつをしてから帰りましょう。

ルールをまも ため す
ルールを守って楽しく過ごしましょう！



放 課 後 子 ども 教 室 通 信

令和2年9月10日 第3号

夏から秋へと季節がバトンタッチする9月。季節の変わり目は体調を崩しやすいので、気を付けて生活しましょう。

さて、9月の放課後子ども教室は、1年生～6年生を対象に実施します。参加を希望する児童は、別添申込書を9月18日（金）まで昇降口の連絡ボックスに入れてください。

7月の放課後子ども教室のようす

7月27日（月）「レッツ ZUMBA！」

今年度最初の放課後子ども教室は、ZUMBA とニュースポーツ「ピックルボール」に挑戦しました。ZUMBA では、佐藤仁子先生の動きを見ながら、まねをしておどりました。ピックルボールは、ラケットが大きかったようで、打ちにくそうにしていた児童もいましたが、楽しそうにボールを追いかけていました。

今後も楽しんでもらえる内容を企画しますので、ぜひ参加してください。



9月の放課後子ども教室開催のご案内

バドミントンで楽しく体を動かそう！

～友だちといっしょに楽しもう～

- 日 時：9月29日（火）
15：10～16：30
終了後のバスの運行はありません
- 会 場：緑小学校 体育館
- 対 象：1～6年生で参加を希望する児童
- 持ち物：動きやすい服装、汗ふきタオル、水筒
- その他：1年生は4校時で下校となりますので、**児童クラブ**でお待ちください。安全管理員がお迎えに行きます。



※マスクの着用をお願いします。ただし、活動中はマスクを外す場合があります。

放 課 後 子 ども 教 室 通 信

令和2年10月7日 第4号

日中の気温もすずしく、朝晩は寒く感じるようになりました。1日の気温差が大きいので、かぜを引かないように注意しましょう。

さて、10月の放課後子ども教室は、1年生～6年生を対象に実施します。参加を希望する児童は、別添申込書を10月13日（火）まで昇降口の連絡ボックスに入れてください。

9月の放課後子ども教室のようす

9月29日（火）、「バドミントンで楽しく体を動かそう！」を開催しました。

1年生は少し早く始めて、シャトルの代わりに風船を使って打ち合いをしました。2年生以上が合流したところで、みんなで全日本選手の試合映像を見ました。

映像をみてイメージをつかんだら、ラケットの使い方などを習い、ペアを組んで基本練習をしました。

また、機会があれば開催しますので、ぜひ参加してください。



10月の放課後子ども教室開催のご案内



願いをこめて！ミサンガ作り♪
～思いをこめてミサンガを作ろう～

- 日 時：10月20日（火）
15：00～16：30（1年生）
15：10～16：30（2年生以上）

終了後のバスの運行はありません

- 会 場：緑小学校 多目的ホール
- 対 象：1～6年生で参加を希望する児童
- 持ち物：なし

○その他：1年生は4校時で下校となりますので、**児童クラブ**でお待ちください。
安全管理員がお迎えに行きます。

※マスクの着用をお願いします。



放 課 後 子 ども 教 室 通 信

令和2年11月11日 第5号

磐梯山に雪が積もりました。冬がかけ足で近づいていることが感じられます。寒くなりますが、体調をくずさないように気を付けてください。

さて、11月の放課後子ども教室は、1年生～6年生を対象に実施します。参加を希望する児童は、別添申込書を11月17日（火）まで昇降口の連絡ボックスに入れてください。

10月の放課後子ども教室のようす

10月20日（火）、全学年を対象に「**願いをこめて！ミサンガ作り♪**」を開催しました。規則性のある編み方に集中して取り組み、プレゼントしたい家族や友達、先生の顔を思い浮かべながらいくつも作る児童や、1つをととても丁寧に作る児童もいました。完成したミサンガを腕に着けて見せ合い、大満足だったようです。

ミサンガは、糸が自然に切れると願い事がかなうといわれています。みなさんの願い事がかなうと良いですね。



11月の放課後子ども教室開催のご案内

第2弾！

バドミントンで楽しく体を動かそう！

- 日 時：11月26日（木）
15：10～16：30
終了後のバスの運行はありません
- 会 場：緑小学校 体育館
- 対 象：1～6年生で参加を希望する児童
- 持ち物：動きやすい服装、汗ふきタオル、水筒

※マスクの着用をお願いします。

ただし、活動中にマスクを外す場合があります。



放 課 後 子 ども 教 室 通 信

令和2年12月2日 第6号

12月に入り、大掃除を始めた家もあるのではないのでしょうか。大掃除は、1年の家の汚れを落とすだけでなく、お正月の神様である歳神様としがみをお迎えする準備として行われます。大掃除を実施して、気持ちよく新年を迎えましょう。

さて、12月の放課後子ども教室は、1年生～6年生を対象に実施します。参加を希望する児童は、別添申込書を12月9日（水）まで昇降口の連絡ボックスに入れてください。

11月の放課後子ども教室のようす

11月26日の放課後子ども教室は、9月に行なったバドミントンの第2弾！！前回の活動を踏まえ、バドミントンの基本的なステップの練習から開始。小刻みな足踏みからのダッシュや、クロスステップ、1・2・3のタイミングで足を動かすことなどを教えてもらい、ラケットの持ち方を確認していよいよコートへ★

学年ごとに段階を踏んで、打ち方の練習をしました。途中、世界ランキング1位の桃田選手の得意技「ヘアピン」「クロスヘアピン」や、打ち方のコツを教えてもらいながら、前回よりも数段レベルアップしたバドミントンを楽しむことができました。



12月の放課後子ども教室開催のご案内

手作りのしめ縄飾りで 新年を迎えよう！

- 日 時：12月17日（木）
15：15～16：30
- 会 場：緑小学校 多目的ホール
- 対 象：1～6年生で参加を希望する児童
- 参加料：なし
- 持ち物：なし

※マスクの着用をお願いします。

しめ縄ってどんな意味があるの？

しめ縄には、神様のいる空間と、私たちが生活している空間を区切り、神様をまつのにふさわしい神聖な場所であることを示す意味があります。

しめ縄を玄関先に飾ることで、家の中が清らかな場所となります。大掃除が終わり、歳神様をお迎えする準備が整ってからしめ縄を飾りましょう。



放 課 後 子 ども 教 室 通 信

令和3年1月13日 第7号

2021年は^{うしどし}丑年です。丑年は一步一步着実に物事を進めることが大事な年と言われています。自分ができることをコツコツと積み上げていきましょう。

さて、1月の放課後子ども教室は、1年生～6年生を対象に実施します。参加を希望する児童は、別添申込書を1月20日（水）まで昇降口の連絡ボックスに入れてください。

12月の放課後子ども教室のようす

12月17日「手作りのしめ縄飾りで新年を迎えよう！」

月輪地区在住の土屋勇輝先生をお迎えして、しめ縄飾り作りを行いました。

始めに絵本を使って、しめ縄についての説明を聞いてから、しめ縄作りに挑戦。3人1組になり、しめ縄を作りました。昨年もしめ縄作りに参加した児童が低学年の児童に教えている場面もありました。

しめ縄を水引や千代紙などを使って装飾し、きれいなしめ縄飾りを作りました。



1月の放課後子ども教室開催のご案内

正方形・五角形・八角形など
様々な形の折り紙に挑戦！

正方形だけじゃない！？いろいろな形の紙で折り紙をしてみよう！

- 日 時：1月27日（水）
下校後～16：30
 - 終了後のバスの運行はありません
 - 会 場：緑小学校 多目的ホール
 - 対 象：1～6年生で参加を希望する児童
 - 参加料：なし
 - 持ち物：はさみ
- ※マスクの着用をお願いします。



お問い合わせ：生涯学習課（学びいな内）電話72-0180 FAX62-5350

放 課 後 子 ども 教 室 通 信

令和3年2月9日 第8号

2月11日は「建国記念の日」です。日本ができた日がはっきりしていないため、「建国記念日」はありません。代わりに日本ができたことを記念する日として「建国記念の日」が定められました。

さて、2月の放課後子ども教室は、1年生～6年生を対象に実施します。参加を希望する児童は、別添申込書を2月12日（金）まで昇降口の連絡ボックスに入れてください。

1月の放課後子ども教室のようす

1月27日「様々な形の折り紙に挑戦！」

長尾景晃（ながおかげつな）先生に折り紙を教えてくださいました。今回は正方形の紙で「ちょうちょ」と「パタパタ鳥」を、五角形の紙で「星」を作りました。

今回挑戦したものは通常の端から端まで折るだけでなく、折り紙の途中まで折るといった折り方もあり、戸惑う児童いましたが、丁寧に折ることで完成させることができました。



2月の放課後子ども教室開催のご案内

やってみよう！針仕事♪

プラスチック針を使って、ぬいさしやクロスステッチなどの紙ししゅうに挑戦！



(イメージ)

●日 時：2月18日（木）

14：45～16：30

終了後のバスの運行はありません


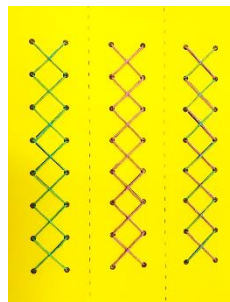
●会 場：緑小学校 多目的ホール

●対 象：1～6年生で参加を希望する児童

●参加料：なし

●持ち物：なし

※マスクの着用をお願いします。



お問い合わせ：生涯学習課（学びいな内）電話72-0180 FAX62-5350

放 課 後 子 ども 教 室 通 信

令和3年3月9日 第9号

今年度は例年よりも遅い7月から放課後子ども教室を開始して、全7回実施することができました。保護者の皆様や学校の先生方、地域の方のご協力により、児童の皆さんと楽しい時間を過ごすことができました。ありがとうございました。

来年度も様々な内容を実施しますので、ぜひご参加ください。

これまでの活動一覧



7/27 レッツ ZUMBA!
～楽しく体を動かそう!～



9/29 バドミントンで楽しく
体を動かそう!



10/20 願いをこめて!
ミサンガ作り♪



11/26 第2弾!バドミントンで
楽しく体を動かそう!




12/17 手作りのしめ縄飾りで
新年を迎えよう!



1/27 正方形・五角形・八角形など
様々な形の折り紙に挑戦!

2月の放課後子ども教室のようす



今年度最後の放課後子ども教室は「やってみよう!針仕事♪」と題して、プラスチック針と毛糸を使ってぬいさしとクロスステッチに挑戦しました。画用紙を使用したので、最初に穴を開けてから始めました。ぬう順番を間違えないよう、ていねいに針を動かしていました。全員1枚以上は完成させることができ、「家族にプレゼントする」と言って持ち帰った児童もいました。