



■平成 30 年度上半期財政状況

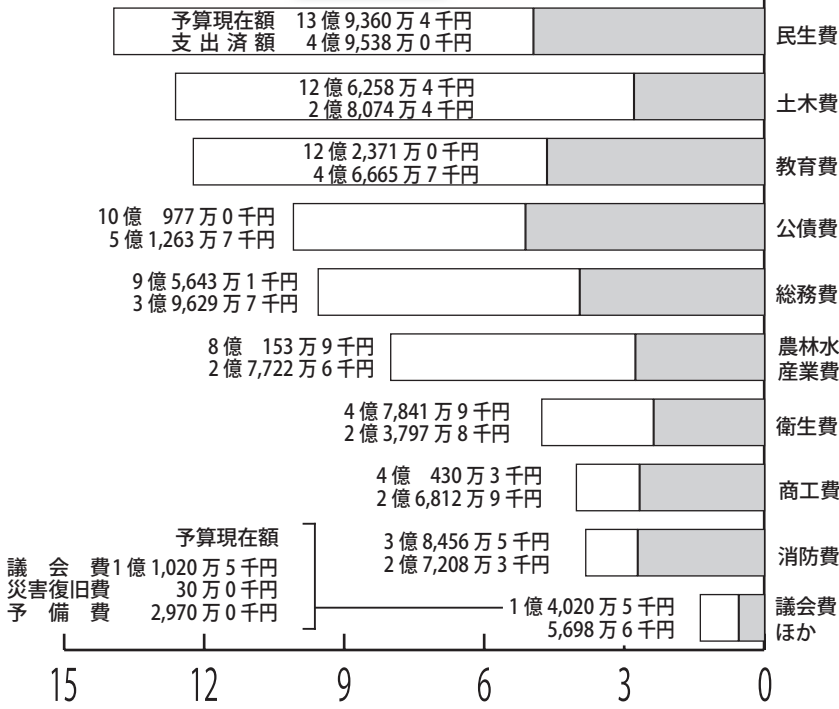
# 町のお金は このように使われました

## 一般会計

予算現在額は 80 億 5,513 万円

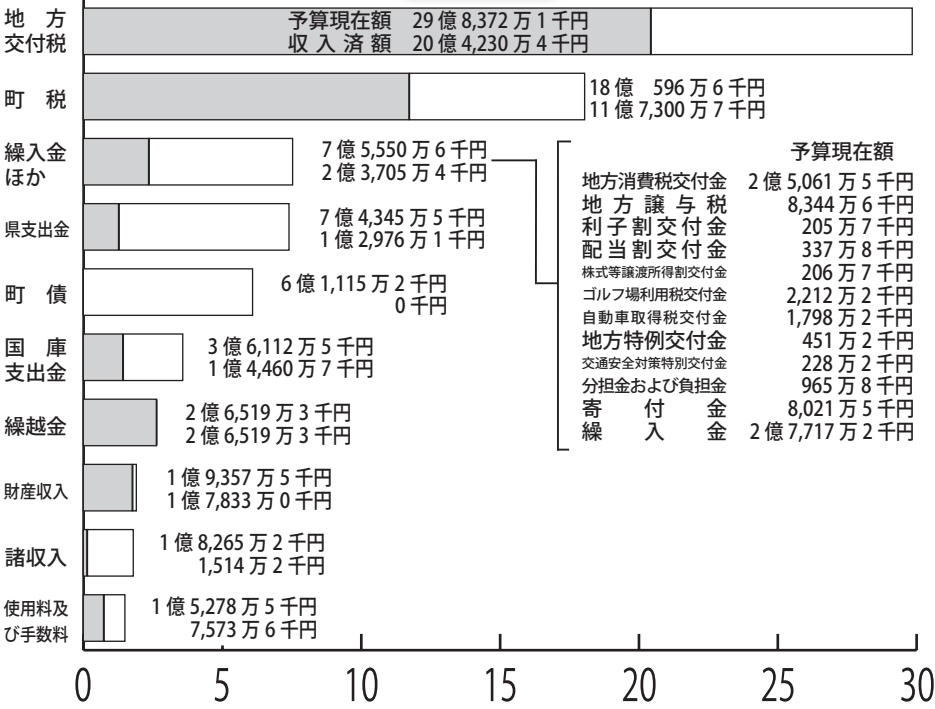
### 歳出

※網掛け部分は支出済額



### 歳入

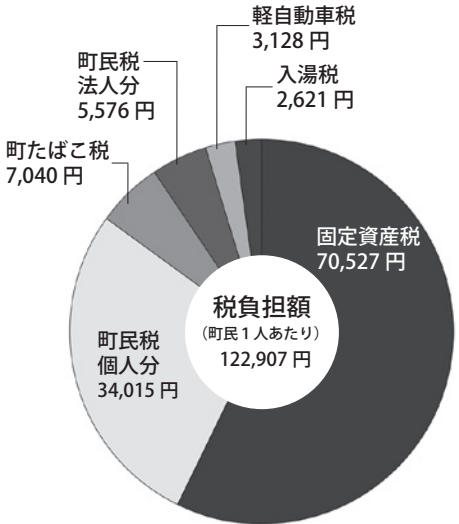
※網掛け部分は収入済額



平成 30 年 9 月末までに使った、町のお金の状況をお知らせします。これは、地方自治法と町条例に基づき、毎年 5 月と 11 月の 2 回、町の財政状況を公表しているものです。一般会計は、上半期中 4 回の補正をし、歳入歳出の予算現在額は、80 億 5 億 5 千 1 万 3 千円となりました。9 月末までの予算現在額に対する収入割合は 52.89%、支出割合は 40.52%となっています。国民健康保険などの 10 の特別会計は、上半期中、合計で 5 億 1 千 2 万 8 千円の補正をし、予算現在額に対する収入割合は 36.81%、支出割合は 40.13%となっています。

▼問い合わせ先 企画財務課財務係 ☎(62)2112

## みなさんが納める税金



※ 30 年 9 月末現在の住民基本台帳人口 14,417 人で計算しています。

## 基金の状況

(30 年度末見込額)

- ▼財政調整基金 5 億 9 千 7 百 5 万 7 千 6 百円
- ▼減債基金 1 億 7 千 2 百 1 万 1 千円
- ▼温泉センター建設基金 2 億 3 千 5 万 6 千円
- ▼公共下水道整備基金 1 億 3 千 9 万 9 千円
- ▼ふるさと創生基金 1 億 7 千 7 万 6 千円
- ▼リゾート開発環境整備基金 8 億 2 千 5 万 0 千円
- ▼ふるさと水と土保全基金 1 億 6 千 8 万 5 千円
- ▼地域福祉基金 1 億 4 千 0 百 9 万 4 千円
- ▼そば大豆刈取機械整備基金 8 億 5 千 6 万 7 千円
- ▼震災復興基金 9 億 4 千 3 万 9 千円
- ▼小野弥太郎記念育英基金 1 億 6 千 2 万 3 千円
- ▼中津川溪谷レストハウス基金 2 億 2 千 2 万 2 千円
- ▼教育施設整備等基金 4 億 9 千 1 百 2 万 9 千円
- ◎基金を運用しながら事業を行うもの
- ▼土地開発基金 1 億 9 千 7 百 7 万 9 千 5 千円

## 一般会計の主な補正予算の内容

- 一般会計は、当初予算 75 億 8 千 5 百 0 万 0 千円に対し、9 月末までに 4 回の補正を行い、4 億 7 千 0 百 1 万 3 千円を増額し、総額では 80 億 5 千 5 百 1 万 3 千円となりました。
- 補正予算で計上した主な内容は次のとおりです。
- 民生費
  - ・老人福祉センター送迎用マイクロバス購入
  - 農林水産業費
    - ・JA 会津よつば品質向上物流合理化施設整備に係る産地パワーアップ事業補助金
    - 商工費
      - ・教育旅行支援事業業務委託料
      - 土木費
        - ・民間除雪委託料
        - 教育費
          - ・教育施設整備等基金への積立金
- なお、これらの事業に必要な財源については、地方交付税、国庫補助金、県支出金、前年度からの繰越金、財政調整基金からの繰入などにより賄っています。

## 公営企業会計

### 水道事業会計予算収支状況 (消費税込)

区分	収入	支出	差引
収益的	1 億 5,716 万 9 千円	7,258 万 4 千円	8,458 万 5 千円
資本的	795 万 6 千円	2,393 万 5 千円	△1,597 万 9 千円

※資本的収支の不足額 1,597 万 9 千円は内部留保資金から補てんしました。

### 特別会計予算執行状況 (公営企業会計を除く)

会計区分	予算現在額	収入済額	支出済額
猪苗代地区財産区	1,876 万 6 千円	894 万 0 千円	860 万 1 千円
翁島地区財産区	358 万 9 千円	239 万 3 千円	9 万 5 千円
長瀬地区財産区	1,519 万 2 千円	287 万 5 千円	238 万 5 千円
吾妻地区財産区	931 万 0 千円	331 万 2 千円	218 万 4 千円
国民健康保険	15 億 8,487 万 9 千円	6 億 2,210 万 4 千円	5 億 9,685 万 0 千円
下水道事業	4 億 7,618 万 6 千円	7,676 万 4 千円	2 億 1,034 万 2 千円
特定環境保全下水道事業	1 億 2,757 万 7 千円	1,159 万 3 千円	5,846 万 2 千円
農業集落排水事業	1 億 5,572 万 9 千円	1,662 万 3 千円	7,170 万 8 千円
介護保険	17 億 9,260 万 1 千円	8 億 242 万 2 千円	7 億 4,062 万 7 千円
後期高齢者医療	1 億 7,971 万 6 千円	5,914 万 0 千円	5,989 万 6 千円
計	43 億 6,354 万 5 千円	16 億 616 万 6 千円	17 億 5,115 万 0 千円

### 病院事業会計予算収支状況 (消費税込)

区分	収入	支出	差引
収益的	2,799 万 1 千円	2,777 万 1 千円	2 万 0 千円
資本的	2,733 万 2 千円	2,733 万 2 千円	0 千円