

平成24年度 財政状況資料集

総括表（市町村）

| 都道府県名 | | 福島県 | | 市町村類型 | Ⅳ－２ | | 指定団体等の指定状況 | | 区分 | 平成24年度(千円) | 平成23年度(千円) | 区分 | 平成24年度(千円・％) | 平成23年度(千円・％) | |
|--------------|--------|-------------|-----------------------------------------------------------------------------------------------------------------------------------------------------------------------------------------------|-------------|---------------|--------------|-----------------|-----------------|-------------------------------|----------------|----------------|------------|--------------|--------------|------|
| | | | | | | | 財政健全化等 | × | 歳入総額 | 9,103,491 | 8,566,810 | 実質収支比率 | 5.2 | 7.0 | |
| 市町村名 | | 猪苗代町 | | 地方交付税種地 | 2-1 | | 財源超過 | × | 歳出総額 | 8,757,122 | 8,138,311 | 経常収支比率 | 87.9 | 86.2 | |
| | | | | | | | 財源超過 | × | 歳入歳出差引 | 346,369 | 428,499 | (※1) | (94.3) | (92.2) | |
| | | | | | | | 首都 | × | 翌年度に繰越すべき財源 | 79,272 | 65,678 | 標準財政規模 | 5,146,548 | 5,210,901 | |
| | | | | | | | 近畿 | × | 実質収支 | 267,097 | 362,821 | 財政力指数 | 0.39 | 0.40 | |
| 人口 | | 22年国調(人) | 15,805 <th colspan="3" rowspan="3">産業構造(※5)</th> <th>中部</th> <th>×</th> <th>単年度収支</th> <td>-95,724</td> <td>234,443</td> <th>公債費負担比率</th> <td>15.0</td> <td>15.4</td> | 産業構造(※5) | | | 中部 | × | 単年度収支 | -95,724 | 234,443 | 公債費負担比率 | 15.0 | 15.4 | |
| | | 17年国調(人) | 17,009 <th>過疎</th> <th>○</th> <th>積立金</th> <td>327,145</td> <td>151,187</td> <th>健全化判断比率</th> <td></td> <td></td> | | | | 過疎 | ○ | 積立金 | 327,145 | 151,187 | 健全化判断比率 | | | |
| | | 増減率(％) | -7.1 <th>山振</th> <th>○</th> <th>繰上償還金</th> <td>8,425</td> <td>4,046</td> <th>実質赤字比率</th> <td>-</td> <td>-</td> | | | | 山振 | ○ | 繰上償還金 | 8,425 | 4,046 | 実質赤字比率 | - | - | |
| 住民基本台帳人口(※7) | | 25.03.31(人) | 15,751 <th rowspan="2">区分</th> <th>22年国調</th> <th>17年国調</th> <th>低開発</th> <th>×</th> <th>積立金取崩し額</th> <td>-</td> <td>-</td> <th>連結実質赤字比率</th> <td>-</td> <td>-</td> | 区分 | 22年国調 | 17年国調 | 低開発 | × | 積立金取崩し額 | - | - | 連結実質赤字比率 | - | - | |
| | | うち日本人(人) | 15,696 <th rowspan="2">第1次</th> <td>926</td> <td>1,131</td> <th>指数表選定</th> <th>○</th> <th>実質単年度収支</th> <td>239,846</td> <td>389,676</td> <th>実質公債費比率</th> <td>13.6</td> <td>14.9</td> | | 第1次 | 926 | 1,131 | 指数表選定 | ○ | 実質単年度収支 | 239,846 | 389,676 | 実質公債費比率 | 13.6 | 14.9 |
| | | 24.03.31(人) | 15,903 <th rowspan="2">第2次</th> <td>12.2</td> <td>13.4</td> <td></td> <td></td> <td></td> <td></td> <th>将来負担比率</th> <td>74.2</td> <td>94.2</td> | 第2次 | | 12.2 | 13.4 | | | | | 将来負担比率 | 74.2 | 94.2 | |
| | | うち日本人(人) | 15,903 <th rowspan="2">第3次</th> <td>1,522</td> <td>1,723</td> <td></td> <td></td> <td></td> <td></td> <th colspan="3" rowspan="2">資金不足比率(※4)</th> <th rowspan="2"></th> <th rowspan="2"></th> | | 第3次 | 1,522 | 1,723 | | | | | 資金不足比率(※4) | | | |
| | | 増減率(％) | -1.0 <th rowspan="2">第3次</th> <td>20.1</td> <td>20.5</td> <td></td> <td></td> <td></td> <td></td> | 第3次 | | 20.1 | 20.5 | | | | | | | | |
| | | うち日本人(％) | -1.3 <td></td> <td>5,112</td> <td>5,552</td> <td></td> <td></td> <td></td> <td></td> | | | 5,112 | 5,552 | | | | | | | | |
| 面積(k㎡) | | 395.00 | | | 67.6 | 66.0 | | | | | | | | | |
| 人口密度(人/㎠) | | 40 | | | | | | | | | | | | | |
| 世帯数(世帯) | | 4,954 | | | | | | | | | | | | | |
| 職員の状況 | | | | | | | | | | | | | | | |
| 特別職等 | 区分 | 定数 | 1人あたり平均給料月額(百円) | 一般職員等 | 区分 | 職員数(人) | 給料月額(百円) | 1人あたり平均給料月額(百円) | 地方債現在高 | | 8,811,301 | 9,020,023 | | | |
| | 市区町村長 | 1 | 7,020 <th>一般職員</th> <td>130</td> <td>412,880</td> <td>3,176</td> <th>うち公的資金</th> <td>8,111,507</td> <td>8,168,473</td> <td></td> <td></td> | | 一般職員 | 130 | 412,880 | 3,176 | うち公的資金 | 8,111,507 | 8,168,473 | | | | |
| | 副市区町村長 | 1 | 5,930 <th>うち消防職員</th> <td>-</td> <td>-</td> <td>-</td> <th>債務負担行為額(支出予定額)</th> <td>130,048</td> <td>179,699</td> <td></td> <td></td> | | うち消防職員 | - | - | - | 債務負担行為額(支出予定額) | 130,048 | 179,699 | | | | |
| | 教育長 | 1 | 5,560 <th>うち技能労務職員</th> <td>4</td> <td>12,104</td> <td>3,026</td> <th>収益事業収入</th> <td>-</td> <td>-</td> <td></td> <td></td> | | うち技能労務職員 | 4 | 12,104 | 3,026 | 収益事業収入 | - | - | | | | |
| | 議会議長 | 1 | 2,890 <th>教育公務員</th> <td>15</td> <td>44,780</td> <td>2,985</td> <th>土地開発基金現在高</th> <td>197,716</td> <td>197,674</td> <td></td> <td></td> | | 教育公務員 | 15 | 44,780 | 2,985 | 土地開発基金現在高 | 197,716 | 197,674 | | | | |
| | 議会副議長 | 1 | 2,340 <th>臨時職員</th> <td>-</td> <td>-</td> <td>-</td> <th>積立金</th> <td>1,297,152</td> <td>970,007</td> <td></td> <td></td> | | 臨時職員 | - | - | - | 積立金 | 1,297,152 | 970,007 | | | | |
| | 議会議員 | 14 | 2,110 <th>合計</th> <td>145</td> <td>457,660</td> <td>3,156</td> <th>減債基金</th> <td>107,120</td> <td>107,104</td> <td></td> <td></td> | | 合計 | 145 | 457,660 | 3,156 | 減債基金 | 107,120 | 107,104 | | | | |
| | | | | | ラสบayレス指数(※6) | 104.5 | | (96.5) | その他特定目的基金 | 870,216 | 847,469 | | | | |
| | | | | | | | | | | | | | | | |
| 一般会計等の一覧 | | | | | | | | | | | | | | | |
| 一般会計等の一覧 | | 事業会計の一覧 | | 公営企業(法適)の一覧 | | 公営企業(法非適)の一覧 | | 関係する一部事務組合等一覧 | | 地方公社・第三セクター等一覧 | | | | | |
| 項番 | 会計名 | 項番 | 会計名 | 項番 | 会計名 | 項番 | 会計名 | 項番 | 組合等名 | 項番 | 団体名 | (※3) | | | |
| (1) | 一般会計 | (2) | 国民健康保険特別会計 | (5) | 水道事業会計 | (7) | 公共下水道事業会計 | (11) | 会津若松地方広域市町村圏整備組合(一般会計) | (21) | 猪苗代町振興公社 | | | | |
| | | (3) | 介護保険特別会計 | (6) | 病院事業会計 | (8) | 特定環境保全公共下水道事業会計 | (12) | 会津若松地方広域市町村圏整備組合(企業会計) | (22) | 猪苗代地域開発株式会社 | | | | |
| | | (4) | 後期高齢者医療特別会計 | | | (9) | 農業集落排水事業会計 | (13) | 磐梯町外一市二町一ヶ村組合 | (23) | 表磐梯高原開発株式会社 | | | | |
| | | | | | | (10) | 簡易水道事業会計 | (14) | 福島県後期高齢者医療広域連合(一般会計) | (24) | 横高高原リゾート株式会社 | | | | |
| | | | | | | | | (15) | 福島県後期高齢者医療広域連合(後期高齢者医療特別会計) | (25) | 株式会社まちづくり猪苗代 | | | | |
| | | | | | | | | (16) | 福島県市町村総合事務組合(一般会計) | (26) | マリーナレイク猪苗代株式会社 | | | | |
| | | | | | | | | (17) | 福島県市町村総合事務組合(消防補償等特別会計) | | | | | | |
| | | | | | | | | (18) | 福島県市町村総合事務組合(消防責任ゅつ金特別会計) | | | | | | |
| | | | | | | | | (19) | 福島県市町村総合事務組合(非常勤職員公務災害補償特別会計) | | | | | | |
| | | | | | | | | (20) | 福島県市町村総合事務組合(自治会館管理特別会計) | | | | | | |

(注釈) ※1：経常収支比率の()内の数値は、「減収補填債(特例分)」及び「臨時財政対策債」を除いて算出したものである。
※2：各会計の一覧は主な会計(10会計まで)を記載している。
※3：地方公共団体が損失補填等を行っている出資法人で、健全化法の算出対象となっている団体については、「地方公社・第三セクター等」の団体名に○印を付与している。
※4：資金不足比率欄には、資金が不足している会計のみ記載している。
※5：産業構造の比率は、分母を就業人口総数とし、平成22年国調は分類不能の産業を除き、平成17年国調は分類不能の産業を含んでいる。
※6：ラสบayレス指数の()内の数値は、国家公務員の時限的な(2年間)給与改定特例法による措置が無いとした場合の値である。
※7：住民基本台帳法の改正により、平成25年3月31日現在の住民基本台帳登録人口については、外国人住民を含む。

(1) 普通会計の状況（市町村）

| 歳入の状況（単位 千円・％） | | | | | 地方税の状況（単位 千円・％） | | | | | |
|-------------------|-----------|-------|-----------|-------|------------------------|-----------|--------------|---------|-----------|------|
| 区分 | 決算額 | 構成比 | 経常一般財源等 | 構成比 | 区分 | 収入済額 | 構成比 | 超過課税分 | | |
| 地方税 | 1,918,682 | 21.1 | 1,918,682 | 38.9 | 普通税 | 1,886,908 | 98.3 | - | | |
| 地方譲与税 | 86,758 | 1.0 | 86,758 | 1.8 | 法定普通税 | 1,886,908 | 98.3 | - | | |
| 利子割交付金 | 2,926 | 0.0 | 2,926 | 0.1 | 市町村民税 | 598,991 | 31.2 | - | | |
| 配当割交付金 | 1,709 | 0.0 | 1,709 | 0.0 | 個人均等割 | 24,319 | 1.3 | - | | |
| 株式等譲渡所得割交付金 | 398 | 0.0 | 398 | 0.0 | 所得割 | 455,550 | 23.7 | - | | |
| 地方消費税交付金 | 139,086 | 1.5 | 139,086 | 2.8 | 法人均等割 | 64,067 | 3.3 | - | | |
| ゴルフ場利用税交付金 | 18,560 | 0.2 | 18,560 | 0.4 | 法人税割 | 55,055 | 2.9 | - | | |
| 特別地方消費税交付金 | - | - | - | - | 固定資産税 | 1,123,539 | 58.6 | - | | |
| 自動車取得税交付金 | 24,242 | 0.3 | 24,242 | 0.5 | うち純固定資産税 | 1,115,196 | 58.1 | - | | |
| 軽油引取税交付金 | - | - | - | - | 軽自動車税 | 34,800 | 1.8 | - | | |
| 地方特例交付金 | 2,656 | 0.0 | 2,656 | 0.1 | 市町村たばこ税 | 127,947 | 6.7 | - | | |
| 地方交付税 | 3,147,096 | 34.6 | 2,693,417 | 54.7 | 鉱産税 | - | - | - | | |
| 普通交付税 | 2,693,417 | 29.6 | 2,693,417 | 54.7 | 特別土地保有税 | 1,631 | 0.1 | - | | |
| 特別交付税 | 435,965 | 4.8 | - | - | 法定外普通税 | - | - | - | | |
| 震災復興特別交付税 | 17,714 | 0.2 | - | - | 目的税 | 31,774 | 1.7 | - | | |
| （一般財源計） | 5,342,113 | 58.7 | 4,888,434 | 99.2 | 法定目的税 | 31,774 | 1.7 | - | | |
| 交通安全対策特別交付金 | 2,584 | 0.0 | 2,584 | 0.1 | 入湯税 | 31,774 | 1.7 | - | | |
| 分担金・負担金 | 15,405 | 0.2 | 1,140 | 0.0 | 事業所税 | - | - | - | | |
| 使用料 | 139,677 | 1.5 | 7,037 | 0.1 | 都市計画税 | - | - | - | | |
| 手数料 | 18,369 | 0.2 | 3,823 | 0.1 | 水利地益税等 | - | - | - | | |
| 国庫支出金 | 430,167 | 4.7 | - | - | 法定外目的税 | - | - | - | | |
| 国有提供交付金（特別区財調交付金） | - | - | - | - | 旧法による税 | - | - | - | | |
| 都道府県支出金 | 1,673,019 | 18.4 | - | - | 合計 | 1,918,682 | 100.0 | - | | |
| 財産収入 | 13,677 | 0.2 | 11,437 | 0.2 | 区分 | 平成24年度 | 平成23年度 | | | |
| 寄附金 | 13,273 | 0.1 | - | - | 徴収率 (%) 現・計 年 | 合計 | 96.3 | 81.3 | 95.8 | 80.2 |
| 繰入金 | 45,394 | 0.5 | - | - | | 市町村民税 | 98.6 | 96.1 | 98.6 | 95.0 |
| 繰越金 | 428,499 | 4.7 | - | - | | 純固定資産税 | 94.4 | 73.1 | 93.9 | 73.6 |
| 諸収入 | 345,214 | 3.8 | 13,039 | 0.3 | 公営事業等への繰出 | | | | | |
| 地方債 | 636,100 | 7.0 | - | - | 国民健康保険事業会計の状況 | | | | | |
| うち減収補填債（特例分） | - | - | - | - | 合計 | 847,200 | 実質収支 | 115,483 | | |
| うち臨時財政対策債 | 353,800 | 3.9 | - | - | 下水道 | 348,096 | 再差引収支 | 87,263 | | |
| 歳入合計 | 9,103,491 | 100.0 | 4,927,494 | 100.0 | 病院 | 61,094 | 加入世帯数（世帯） | 2,343 | | |
| | | | | | 簡易水道 | 16,325 | 被保険者数（人） | 4,237 | | |
| | | | | | 上水道 | 2,161 | 被保険者 1人当り | { | 保険税（料）収入額 | 91 |
| | | | | | 国民健康保険 | 145,470 | | | 国庫支出金 | 104 |
| | | | | | その他 | 274,054 | | | 保険給付費 | 25 |

(注釈)
普通建設事業費の補助事業費には受託事業費のうちの補助事業費を含み、
単独事業費には同級他団体施行事業負担金及び受託事業費のうちの単独事業費を含む。

| 歳出の状況（単位 千円・％） | | | | | | |
|-------------------|-----------|---------|---------------|---------------|---------|------|
| 目的別歳出の状況（単位 千円・％） | | | | | | |
| 区分 | 決算額 (A) | 構成比 | (A)のうち普通建設事業費 | (A)のうち充当一般財源等 | | |
| 議会費 | 118,886 | 1.4 | 10,048 | 118,886 | | |
| 総務費 | 1,179,152 | 13.5 | 18,879 | 1,038,049 | | |
| 民生費 | 2,659,351 | 30.4 | 2,552 | 968,467 | | |
| 衛生費 | 414,685 | 4.7 | 12,594 | 368,606 | | |
| 労働費 | 117,713 | 1.3 | - | 3,927 | | |
| 農林水産業費 | 381,608 | 4.4 | 50,103 | 293,156 | | |
| 商工費 | 333,035 | 3.8 | 17,967 | 175,645 | | |
| 土木費 | 1,119,967 | 12.8 | 275,934 | 879,220 | | |
| 消防費 | 345,122 | 3.9 | 23,143 | 317,528 | | |
| 教育費 | 1,062,069 | 12.1 | 371,025 | 728,779 | | |
| 災害復旧費 | 48,788 | 0.6 | - | 7,378 | | |
| 公債費 | 976,746 | 11.2 | - | 927,568 | | |
| 諸支出費 | - | - | - | - | | |
| 前年度繰上充用金 | - | - | - | - | | |
| 歳出合計 | 8,757,122 | 100.0 | 782,245 | 5,827,209 | | |
| 性質別歳出の状況（単位 千円・％） | | | | | | |
| 区分 | 決算額 | 構成比 | 充当一般財源等 | 経常経費充当一般財源等 | 経常収支比率 | |
| 義務的経費計 | 4,019,351 | 45.9 | 2,409,297 | 2,399,926 | 45.4 | |
| 人件費 | 1,415,599 | 16.2 | 1,329,125 | 1,328,282 | 25.2 | |
| うち職員給 | 760,305 | 8.7 | 723,182 | - | - | |
| 扶助費 | 1,627,006 | 18.6 | 152,604 | 152,501 | 2.9 | |
| 公債費 | 976,746 | 11.2 | 927,568 | 919,143 | 17.4 | |
| 元利償還金 | 976,742 | 11.2 | 927,564 | 919,139 | 17.4 | |
| 内訳 | うち元金 | 844,822 | 9.6 | 795,644 | 787,445 | 14.9 |
| | うち利子 | 131,920 | 1.5 | 131,920 | 131,694 | 2.5 |
| | 一時借入金利子 | 4 | 0.0 | 4 | 4 | 0.0 |
| その他の経費 | 3,906,738 | 44.6 | 3,206,664 | 2,244,475 | 42.5 | |
| 物件費 | 1,200,245 | 13.7 | 834,823 | 729,677 | 13.8 | |
| 維持補修費 | 382,828 | 4.4 | 356,325 | 250,271 | 4.7 | |
| 補助費等 | 1,017,791 | 11.6 | 969,565 | 768,443 | 14.6 | |
| うち一部事務組合負担金 | 578,759 | 6.6 | 578,759 | 552,349 | 10.5 | |
| 繰出金 | 783,945 | 9.0 | 703,395 | 496,084 | 9.4 | |
| 積立金 | 392,709 | 4.5 | 342,081 | - | - | |
| 投資・出資金・貸付金 | 129,220 | 1.5 | 475 | - | - | |
| 前年度繰上充用金 | - | - | - | - | - | |
| 投資的経費計 | 831,033 | 9.5 | 211,248 | - | - | |
| うち人件費 | 45,759 | 0.5 | 45,759 | - | - | |
| 普通建設事業費 | 782,245 | 8.9 | 203,870 | - | - | |
| うち補助 | 230,579 | 2.6 | 10,973 | - | - | |
| うち単独 | 551,057 | 6.3 | 192,288 | - | - | |
| 災害復旧事業費 | 48,788 | 0.6 | 7,378 | - | - | |
| 失業対策事業費 | - | - | - | - | - | |
| 歳出合計 | 8,757,122 | 100.0 | 5,827,209 | - | - | |

(2) 各会計、関係団体の財政状況及び健全化判断比率（市町村）

一般会計等の財政状況（単位：百万円）

| | 会計名 | 歳入 | 歳出 | 形式収支 | 実質収支 | 他会計等からの繰入金 | 地方債現在高 | 備考 |
|----|-----------|-------|-------|------|------|------------|--------|-------|
| 1 | 一般会計 | 9,103 | 8,757 | 346 | 267 | 45 | 8,811 | |
| 2 | | | | | | | | |
| 3 | | | | | | | | |
| 4 | | | | | | | | |
| 5 | | | | | | | | |
| 6 | | | | | | | | |
| 7 | | | | | | | | |
| 8 | | | | | | | | |
| 9 | | | | | | | | |
| 10 | | | | | | | | |
| 11 | | | | | | | | |
| 12 | | | | | | | | |
| 13 | | | | | | | | |
| 14 | | | | | | | | |
| 15 | | | | | | | | |
| 16 | | | | | | | | 実質赤字額 |
| 計 | 一般会計等(純計) | | | | 267 | | | - |

※一般会計等(純計)は、各会計の相互間の繰入・繰出等の重複を控除したものであり、各会計の合計と一致しない場合がある。

公営企業会計等の財政状況（単位：百万円）

| | 会計名 | 総収益 (歳入) | 総費用 (歳出) | 純損益 (形式収支) | 資金剰余額 /不足額 (実質収支) | 他会計等からの繰入金 | 企業債 (地方債) 現在高 | 左のうち 一般会計等 繰入見込額 | 資金不足 比率 | 備考 |
|----|-----------------|-------------|-------------|---------------|-------------------------|------------|---------------------|------------------------|------------|---------|
| 1 | 国民健康保険特別会計 | 1,811 | 1,696 | 115 | 115 | 145 | 0 | 0 | 0.0 | |
| 2 | 介護保険特別会計 | 1,334 | 1,329 | 5 | 5 | 207 | 0 | 0 | 0.0 | |
| 3 | 後期高齢者医療特別会計 | 172 | 172 | 0 | 0 | 66 | 0 | 0 | 0.0 | |
| 4 | 水道事業会計 | 339 | 10 | 329 | 329 | 26 | 479 | 6 | 0.0 | 法適用企業 |
| 5 | 病院事業会計 | 6 | 0 | 6 | 6 | 66 | 386 | 33 | 0.0 | 法適用企業 |
| 6 | 公共下水道事業会計 | 572 | 559 | 13 | 13 | 121 | 3,646 | 154 | 0.0 | 法非適用企業 |
| 7 | 特定環境保全公共下水道事業会計 | 122 | 109 | 13 | 13 | 32 | 968 | 47 | 0.0 | 法非適用企業 |
| 8 | 農業集落排水事業会計 | 268 | 257 | 11 | 11 | 55 | 1,595 | 55 | 0.0 | 法非適用企業 |
| 9 | 簡易水道事業会計 | 110 | 100 | 10 | 10 | 6 | 238 | 13 | 0.0 | 法非適用企業 |
| 10 | | | | | | | | | | |
| 11 | | | | | | | | | | |
| 12 | | | | | | | | | | |
| 13 | | | | | | | | | | |
| 14 | | | | | | | | | | |
| 15 | | | | | | | | | | |
| 16 | | | | | | | | | | |
| 17 | | | | | | | | | | |
| 18 | | | | | | | | | | |
| 19 | | | | | | | | | | |
| 20 | | | | | | | | | | |
| 21 | | | | | | | | | | |
| 22 | | | | | | | | | | |
| 23 | | | | | | | | | | |
| 24 | | | | | | | | | | |
| 25 | | | | | | | | | | |
| 26 | | | | | | | | | | |
| 27 | | | | | | | | | | |
| 28 | | | | | | | | | | |
| 29 | | | | | | | | | | |
| 30 | | | | | | | | | | |
| 31 | | | | | | | | | | |
| 32 | | | | | | | | | | |
| 33 | | | | | | | | | | |
| 34 | | | | | | | | | | |
| 35 | | | | | | | | | | 連結実質赤字額 |
| 計 | 公営企業会計等 | | | | 501 | | | | | - |

関係する一部事務組合等の財政状況（単位：百万円）

| | 一部事務組合等名 | 総収益 (歳入) | 総費用 (歳出) | 純損益 (形式収支) | 資金剰余額 /不足額 (実質収支) | 他会計等からの繰入金 | 企業債 (地方債) 現在高 | 左のうち 一般会計等 負担見込額 | 備考 |
|----|-------------------------------|-------------|-------------|---------------|-------------------------|------------|---------------------|------------------------|----|
| 1 | 南津羽松地方広域市町村圏整備組合（一般会計） | 4,552 | 4,442 | 110 | 110 | 55 | 1,118 | 0 | |
| 2 | 南津羽松地方広域市町村圏整備組合（企業会計） | 692 | 453 | 239 | 523 | 0 | 1,208 | 0 | |
| 3 | 磐城町外一宮二町一ヶ村組合 | 20 | 14 | 6 | 6 | 0 | 0 | 0 | |
| 4 | 福島県後期高齢者医療広域連合（一般会計） | 2,577 | 2,540 | 37 | 37 | 12 | 0 | 0 | |
| 5 | 福島県後期高齢者医療広域連合（後期高齢者医療特別会計） | 236,315 | 227,144 | 9,171 | 9,171 | 2,614 | 0 | 0 | |
| 6 | 福島県市町村総合事務組合（一般会計） | 10,450 | 10,279 | 171 | 171 | 1,389 | 0 | 0 | |
| 7 | 福島県市町村総合事務組合（消防給費等特別会計） | 1,429 | 1,428 | 1 | 1 | 0 | 0 | 0 | |
| 8 | 福島県市町村総合事務組合（消防員しゅつ金特別会計） | 2 | 1 | 1 | 1 | 0 | 0 | 0 | |
| 9 | 福島県市町村総合事務組合（非常勤職員公務災害補償特別会計） | 131 | 129 | 2 | 2 | 0 | 0 | 0 | |
| 10 | 福島県市町村総合事務組合（自治会館管理特別会計） | 12 | 11 | 1 | 1 | 0 | 0 | 0 | |
| 11 | | | | | | | | | |
| 12 | | | | | | | | | |
| 13 | | | | | | | | | |
| 14 | | | | | | | | | |
| 15 | | | | | | | | | |
| 16 | | | | | | | | | |
| 17 | | | | | | | | | |
| 18 | | | | | | | | | |
| 19 | | | | | | | | | |
| 20 | | | | | | | | | |
| 計 | 一部事務組合等 | | | | | | | | |

地方公社・第三セクター等の経営状況及び地方公共団体の財政的支援の状況（単位：百万円）

| | 地方公社・第三セクター等名 | 経常損益 | 純資産又は 正味財産 | 当該団体 からの 出資金 | 当該団体 からの 補助金 | 当該団体 からの 貸付金 | 当該団体からの 債務保証に係る 債務残高 | 当該団体からの 損失補償に係る 債務残高 | 一般会計等 負担見込額 | 備考 |
|----|----------------|------|---------------|--------------------|--------------------|--------------------|----------------------------|----------------------------|----------------|----|
| 1 | 播磨代町復興公社 | 19 | 19 | 20 | 0 | 24 | 0 | 40 | 4 | |
| 2 | 播磨代地域開発株式会社 | 0 | 51 | 26 | 0 | 0 | 0 | 0 | 0 | |
| 3 | 長磐峰高原開発株式会社 | 0 | 52 | 26 | 0 | 0 | 0 | 0 | 0 | |
| 4 | 播磨高原リゾート株式会社 | 152 | 169 | 16 | 0 | 0 | 0 | 0 | 0 | |
| 5 | 株式会社まちづくり播磨代 | 1 | 16 | 21 | 0 | 0 | 0 | 0 | 0 | |
| 6 | マリーナレイク播磨代株式会社 | 1 | 98 | 23 | 0 | 0 | 0 | 0 | 0 | |
| 7 | | | | | | | | | | |
| 8 | | | | | | | | | | |
| 9 | | | | | | | | | | |
| 10 | | | | | | | | | | |
| 11 | | | | | | | | | | |
| 12 | | | | | | | | | | |
| 13 | | | | | | | | | | |
| 14 | | | | | | | | | | |
| 15 | | | | | | | | | | |
| 16 | | | | | | | | | | |
| 17 | | | | | | | | | | |
| 18 | | | | | | | | | | |
| 19 | | | | | | | | | | |
| 20 | | | | | | | | | | |
| 21 | | | | | | | | | | |
| 22 | | | | | | | | | | |
| 23 | | | | | | | | | | |
| 24 | | | | | | | | | | |
| 25 | | | | | | | | | | |
| 26 | | | | | | | | | | |
| 27 | | | | | | | | | | |
| 28 | | | | | | | | | | |
| 29 | | | | | | | | | | |
| 30 | | | | | | | | | | |
| 31 | | | | | | | | | | |
| 32 | | | | | | | | | | |
| 33 | | | | | | | | | | |
| 34 | | | | | | | | | | |
| 35 | | | | | | | | | | |
| 36 | | | | | | | | | | |
| 37 | | | | | | | | | | |
| 38 | | | | | | | | | | |
| 39 | | | | | | | | | | |
| 40 | | | | | | | | | | |
| 41 | | | | | | | | | | |
| 42 | | | | | | | | | | |
| 43 | | | | | | | | | | |
| 44 | | | | | | | | | | |
| 45 | | | | | | | | | | |
| 46 | | | | | | | | | | |
| 47 | | | | | | | | | | |
| 48 | | | | | | | | | | |
| 49 | | | | | | | | | | |
| 50 | | | | | | | | | | |
| 51 | | | | | | | | | | |
| 52 | | | | | | | | | | |
| 53 | | | | | | | | | | |
| 54 | | | | | | | | | | |
| 55 | | | | | | | | | | |
| 56 | | | | | | | | | | |
| 57 | | | | | | | | | | |
| 58 | | | | | | | | | | |
| 59 | | | | | | | | | | |
| 60 | | | | | | | | | | |
| 61 | | | | | | | | | | |
| 62 | | | | | | | | | | |
| 63 | | | | | | | | | | |
| 64 | | | | | | | | | | |
| 65 | | | | | | | | | | |
| 66 | | | | | | | | | | |
| 67 | | | | | | | | | | |
| 68 | | | | | | | | | | |
| 69 | | | | | | | | | | |
| 70 | | | | | | | | | | |
| 71 | | | | | | | | | | |
| 72 | | | | | | | | | | |
| 73 | | | | | | | | | | |
| 74 | | | | | | | | | | |
| 75 | | | | | | | | | | |
| 76 | | | | | | | | | | |
| 77 | | | | | | | | | | |
| 78 | | | | | | | | | | |
| 79 | | | | | | | | | | |
| 80 | | | | | | | | | | |
| 81 | | | | | | | | | | |
| 82 | | | | | | | | | | |
| 計 | 地方公社・第三セクター等 | | | | | | | | | |

※地方公共団体が⑦25%以上出資している法人又は⑧財政支援を行っている法人を記載している。

※地方公共団体財政健全化法に基づき将来負担比率の算定対象となっている法人については、○印を付与している。

公債費負担の状況

| 実質公債費比率（千円・％） | | | | | 将来負担の状況 | | | | |
|-------------------------------|-------------------|-----------|-----------|------|-------------------------------|-----------------|------------|------------|-----------|
| 区分 | 平成22年度 | 平成23年度 | 平成24年度 | 分母比 | 区分 | 平成22年度 | 平成23年度 | 平成24年度 | 分母比 |
| 元利償還金 | 1,065,528 | 999,712 | 969,348 | 22.2 | 将来負担額 | 一般会計等に係る地方債の現在高 | 9,105,060 | 9,020,023 | 8,811,301 |
| 減価基金積立不足算定額 | - | - | - | - | | 債務負担行為に基づく支出予定額 | 226,844 | 136,362 | 66,396 |
| 満期一括償還地方債に係る年度割相当額 | - | - | - | - | | 公営企業債等繰入見込額 | 5,498,393 | 5,081,335 | 4,796,568 |
| 公営企業債の元利償還金に対する繰入金 | 333,207 | 283,256 | 309,314 | 7.1 | | 組合等負担等見込額 | 24,831 | 21,754 | 18,171 |
| 組合等が起こした地方債の元利償還金に対する負担金等 | 44,662 | 44,153 | 32,982 | 0.8 | | 退職手当負担見込額 | 1,515,306 | 1,496,655 | 1,479,664 |
| 債務負担行為に基づく支出額（公債費に準ずるもの） | 101,897 | 97,806 | 77,136 | 1.8 | | 設立法人等の負債額等負担見込額 | 5,000 | 5,000 | 4,000 |
| 一時借入金の利子 | 79 | 438 | 11 | 0.0 | | 連結実質赤字額 | - | - | - |
| 合計 | (A) 1,545,373 | 1,425,365 | 1,388,791 | | | 組合等連結実質赤字額負担見込額 | - | - | - |
| 内訳 | 平成22年度 | 平成23年度 | 平成24年度 | 分母比 | 合計 | (E) 16,375,434 | 15,761,129 | 15,176,100 | |
| PFI事業に係るもの | - | - | - | - | 充当可能財源等 | 充当可能基金 | 1,779,651 | 2,292,029 | 2,564,370 |
| いわゆる五省協定等に係るもの | - | - | - | - | | 充当可能特定繰入 | 556,925 | 705,662 | 754,257 |
| 国営土地改良事業・森林総合研究所等が行う事業に係るもの | - | - | - | - | | 基準財政需要額算入見込額 | 8,728,355 | 8,595,292 | 8,613,112 |
| 地方公務員等共済組合に係るもの | - | - | - | - | 合計 | (F) 11,064,931 | 11,592,983 | 11,931,739 | |
| 社会福祉法人の施設建設費に係るもの | - | - | - | - | 将来負担比率((E)-(F))/((C)-(D))×100 | 116.4 | 94.2 | 74.2 | |
| 損失補償・債務保証の履行に係るもの | - | - | - | - | | | | | |
| 引き受けた債務の履行に係るもの | - | - | - | - | | | | | |
| その他上記に準ずるもの | 101,897 | 97,806 | 77,136 | 1.8 | | | | | |
| 利子補給に係るもの | - | - | - | - | | | | | |
| 特定財源の額 | (B) 36,254 | 46,594 | 49,178 | | 健全化判断比率 | 平成24年度 | 早期健全化基準 | 財政再生基準 | |
| 標準財政規模 | (C) 5,398,825 | 5,210,901 | 5,146,548 | | 実質赤字比率 | - | 14.91 | 20.00 | |
| 算入公債費等の額 | (D) 836,958 | 788,780 | 775,627 | | 連結実質赤字比率 | - | 19.91 | 30.00 | |
| | (C)-(D) 4,561,867 | 4,422,121 | 4,370,921 | | 実質公債費比率 | 13.6 | 25.0 | 35.0 | |
| 実質公債費比率 | (単年度) 14.7 | 13.3 | 12.9 | | 将来負担比率 | 74.2 | 350.0 | | |
| ((A)-((B)+(D)))/((C)-(D))×100 | (3ヵ年平均) 16.3 | 14.9 | 13.6 | | | | | | |

(3)市町村財政比較分析表(普通会計決算)

[illegible]

※市町村類型とは、人口および産業構造等により全国の市町村を35のグループに分類したものである。当該団体と同じグループに属する団体を類似団体と言う。

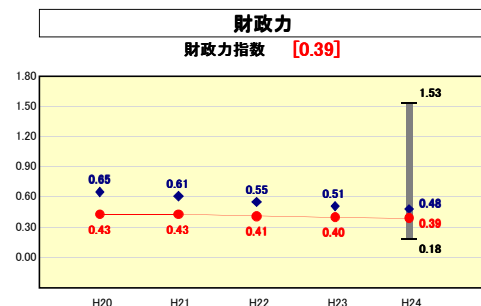
※平成25年度中に市町村合併した団体で、合併前の団体ごととの決算に基づく実質公債費比率と将来負担比率を算出していない団体については、グラフを表記しない。

※充充分可能財源等と将来負担額を上回っている団体については、将来負担比率のグラフを表記しない。

※類似団体内平均値は、充充分可能財源等と将来負担額を上回っている団体を含めた加重平均であるため、最小値を下回ることがある。

※「人件費・物費等費の状況の決算額は、人件費、物費及び維持補修費の合計である。ただし、人件費には事業費支弁人件費を含む、退職金は含まない。

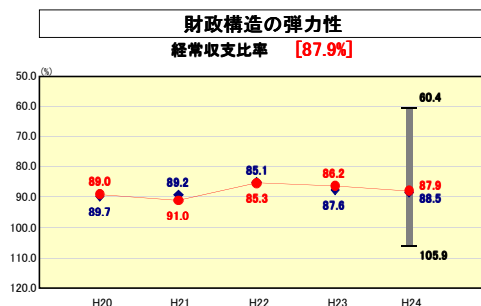
※住民基本台帳法の改正により、平成25年3月31日現在の住民基本台帳登録人口に対しては、外国人住民を含む。



| | | |
|---------|------|-------|
| 類似団体内順位 | 全国平均 | 福島県平均 |
| 43/82 | 0.49 | 0.43 |

財政力指数の分析圖

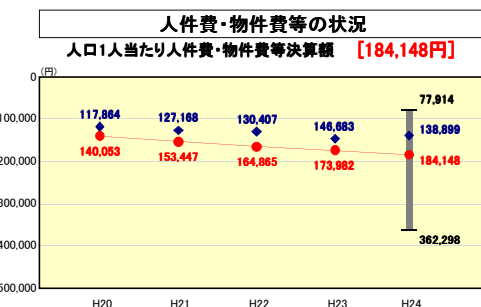
近年、人口の減少や、長引く景気低迷による個人・法人関係の減収等により財政基盤の脆弱化が進み、0.39と類似団体平均を0.09ポイント下回っている。今後も、震災および原発事故の影響により人口の流出や税収の落ち込みが見込まれるため、なお一層の行財政改革を進めるとともに、総務省通知による定員適正化計画に基づく職員の削減(平成20年度から5年間で9.4%)の実施、投資的経費においては必要性・緊急性・効果等から重点選別を徹底すると、また、歳出の徹底的な見直しを行うとともに、町税の徴収率向上、インターネット公表の活用、受益者負担の適正化等による歳入確保等の取り組みを通じて、財政の健全化に努める。



| | | |
|---------|------|-------|
| 類似団体内順位 | 全国平均 | 福島県平均 |
| 35/82 | 80.7 | 85.0 |

経常収支比率の分析概

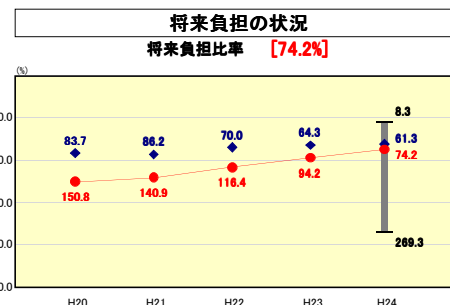
平成19年度から実施している地方債の繰上償還による将来負担の抑制や、総務省通知による定員適正化計画に基づく職員数の削減(平成20年度から5年間で9.4%減)による人件費の抑制など、義務的経費の削減を進めた結果、今年度は類似団体平均を0.6ポイント下回った。しかし一方で、歳入においては一般財源を交付税および臨時財政対策債に大きく依存する状態が続いているため、今後も継続して人件費の適正化を図るとともに、その他経常経費の削減、町税の徴収強化等の歳入確保に努め、比率の改善に努める。



| | | |
|---------|---------|---------|
| 類似団体内順位 | 全国平均 | 福島県平均 |
| 72/82 | 116.454 | 103.557 |

人口1人当たり人件費・物件費等決算額の分析圖

一人当たりの金額が類似団体平均を大きく上回っているのは、主に維持補修費を要因としており、除雪に要する経費が他の団体に比べて高いことによるものも大きい。また、東日本大地震からの復旧復興にやる経費の計上も大きな要因として挙げられる。今後は、職員のコスト意識の向上や行政改革の推進により経費の削減に努めたい。



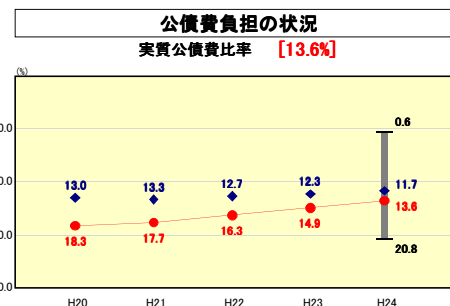
平成24年度

福島県猪苗代町

| 類似団体内順位 | 全国平均 | 福島県平均 |
|---------|------|-------|
| 50/82 | 60.0 | 40.3 |

将来負担比率の分析欄

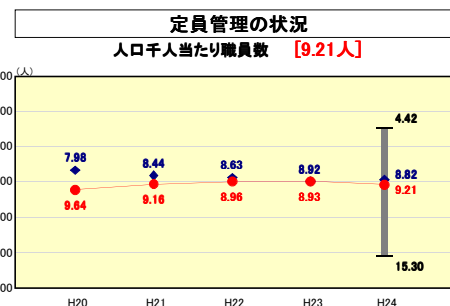
昨年度より20%減少しており、類似団体と比較して12.9%上回っている。主な要因は亀ヶ城総合公園整備事業、防災行政無線整備事業、運動公園陸上トラック全天候型改修工事などである。今後も人口の減少が予想されることから、行財政改革を強力に推進するとともに、新規地方債の発行抑制、繰上償還の実施等により類似団体の水通となるよう努める。



| | | |
|---------|------|-------|
| 類似団体内順位 | 全国平均 | 福島県平均 |
| 59/82 | 9.2 | 10.5 |

実質公債費比率の分析欄

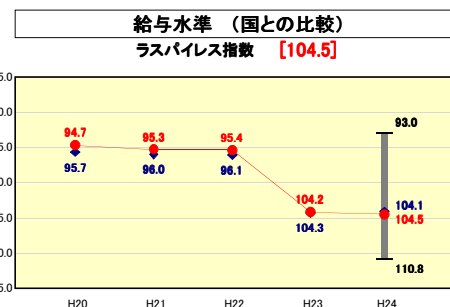
昨年度より1.3%減少しており、類似団体と比較し1.9%上回っている。主な要因は平成9年度から実施している亀ヶ谷総合公園整備事業や下戸道整備事業、債務負担行為による道路整備事業などである。今後も税金収入や水道交付税などの減少により、標準財政規模も減少することが予想されるため、大規模事業の抑制や実施時期の検討、繰上償還の実施等により、類似団体の水準となるよう努める。



| | | |
|---------|------|-------|
| 類似団体内順位 | 全国平均 | 福島県平均 |
| 47/82 | 7.00 | 7.48 |

人口千人当たり職員数の分析欄

平成20年度を初年度とし、平成24年度までの5年間で総務省通知による定員適正化計画に基づき、退職者を不補充、民間委託等の推進、事務事業の見直し、行政組織機構改革等により計画的な職員の削減を実施、最終年度には9.4%(18人)の削減を目標とし、より適正な定員管理に努める。



| | | |
|---------|-------|--------|
| 類似団体内順位 | 全国市平均 | 全国町村平均 |
| 46/82 | 106.6 | 103.2 |

ラズパイレス指数の分析欄

類似団体平均より0.4ポイント高くなっているが、全国町村平均と比較しても1.3ポイント高くなっている。今後も、地方公務員制度改革等を踏まえながら、他の地方公共団体の状況等に留意する。

(4)-1 市町村経常経費分析表(普通会計決算)

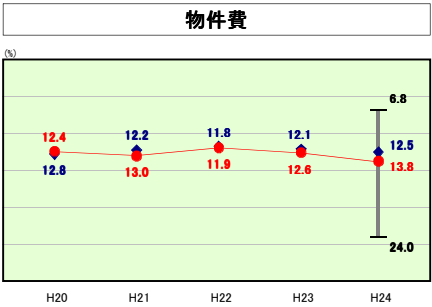
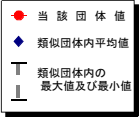
平成24年度

福島県猪苗代町

経常収支比率の分析

| | | | | | | | | | | | | | | | | | | |
|----|----|-----------|-----------------|---|---|---|---|---|-----|------|-----|------|-----|------|-----|------|-----|------|
| 人 | 口 | 15,751 | 人(H25.3.31現在) | 実 | 質 | 赤 | 字 | 比 | 事 | - | % | | | | | | | |
| う | ち | 15,696 | 人(H25.3.31現在) | 達 | 結 | 実 | 質 | 赤 | 字 | - | % | | | | | | | |
| 面 | 積 | 395.00 | km ² | 費 | 用 | 公 | 債 | 費 | 比 | 13.6 | % | | | | | | | |
| 入 | 入 | 9,103,491 | 千円 | 費 | 未 | 負 | 担 | 比 | 率 | 74.2 | % | | | | | | | |
| 出 | 入 | 8,757,122 | 千円 | 市 | 町 | 村 | 類 | 型 | H20 | IV-2 | H21 | IV-2 | H22 | IV-2 | H23 | IV-2 | H24 | IV-2 |
| 産 | 出 | 8,267,097 | 千円 | (| 年 | 度 | 毎 |) | | | | | | | | | | |
| 実 | 収 | 5,146,548 | 千円 | | | | | | | | | | | | | | | |
| 標準 | 財政 | 8,811,301 | 千円 | | | | | | | | | | | | | | | |
| 地方 | 債 | | | | | | | | | | | | | | | | | |
| 債 | 現 | | | | | | | | | | | | | | | | | |
| 現 | 在 | | | | | | | | | | | | | | | | | |
| 高 | | | | | | | | | | | | | | | | | | |

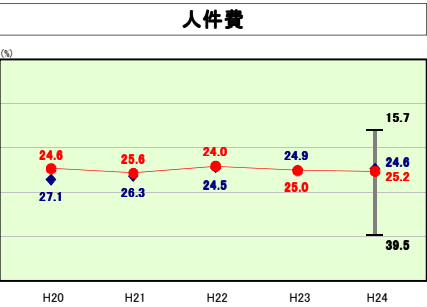
※ 市町村類型とは、人口および産業構造等により全国の市町村を35のグループに分類したものである。当該団体と同じグループに属する団体を類似団体と言う。
※ 住民基本台帳法の改正により、平成25年3月31日現在の住民基本台帳登録人口については、外国人住民を含む。



類似団体内順位 52/82 全国平均 13.3 福島県平均 13.1

物件費の分析欄

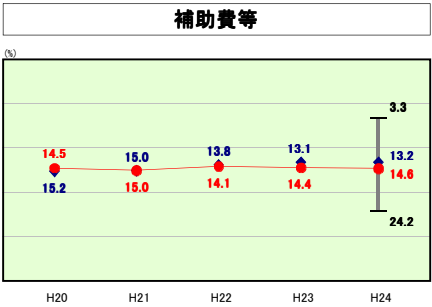
物件費に係る経常収支比率は、類似団体平均より1.3ポイント上回っている。予算ベースからの需用費等の経費削減の徹底、また事務事業について総点検を行い、類似事業を中心に必要性、効率性、緊急性を精査し、見直しを進めていく。



類似団体内順位 49/82 全国平均 24.8 福島県平均 23.3

人件費の分析欄

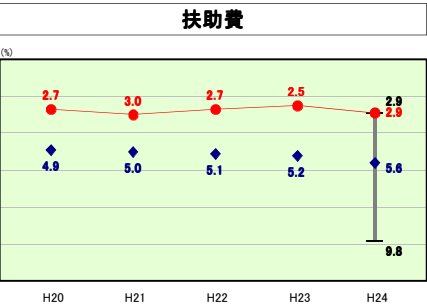
類似団体平均と比較すると、人件費にかかる経常収支比率は0.6ポイント上回っている。総務省通知による定員適正化計画に基づく職員の削減(平成20年度から5年間で9.4%減)の実施、ゴミ処理業務や消防業務を一部事務組合で行っているものの、依然として類似団体平均を上回っているため、よりいっそう抑制していく必要がある。



類似団体内順位 50/82 全国平均 10.1 福島県平均 10.0

補助費等の分析欄

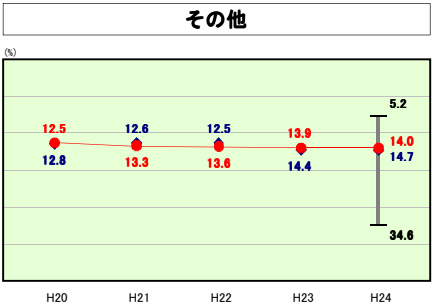
補助費等にかかる経常収支比率は、一部事務組合や企業会計への負担金が、類似団体平均を上回る要因となっているものと考えられる。今後は、既設のものについてはその必要性・効果等を常に検討し、縮小及び廃止を図るなどの適正化を図る。また、補助金の適正化のため、毎年すべての補助金について町補助金適正化委員会で内容を審議することとする。



類似団体内順位 1/82 全国平均 11.2 福島県平均 7.1

扶助費の分析欄

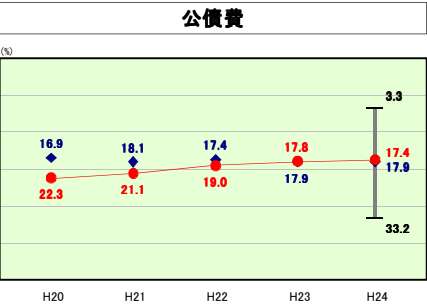
扶助費にかかる経常収支比率は2.9%と類似団体平均を大きく下回っており、経常収支比率における割合はほぼ横ばいで推移しているが、決算額は年々上昇傾向にある。義務的性質でもあるため抑制には困難な面もあるが、歳出の適正化により今後の上昇傾向に歯止めをかけるよう努める。



類似団体内順位 40/82 全国平均 12.5 福島県平均 14.4

その他の分析欄

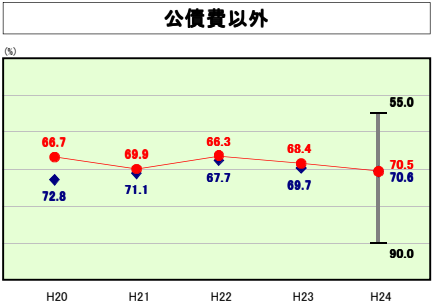
その他として主に繰出金が挙げられるが、特に下水道事業にかかる負担が大きい。これは、整備に伴い借り入れた町債の償還に対する繰出金が大きく占めている。また、高齢化に伴い介護保険事業等への繰出金も今後増加すると見込まれている。繰出金の増加は財政状況悪化の大きな要因となるため、全ての特別会計において経費を節減するとともに受益者負担の適正化を図り、繰出金の抑制に努める。



類似団体内順位 48/82 全国平均 18.8 福島県平均 17.1

公債費の分析欄

人口一人当たりの決算額は、類似団体平均と比べ0.5%下回っているものの、下水道事業などの公営企業債の元利償還金に係る経費の増加も予想されるため、ここ数年は厳しい財政運営となることが予想される。このため、行財政改革を強力に推し進めるとともに、新規地方債の発行抑制、繰上償還の実施等を行いながら抑制に努める。



類似団体内順位 35/82 全国平均 71.9 福島県平均 67.9

公債費以外の分析欄

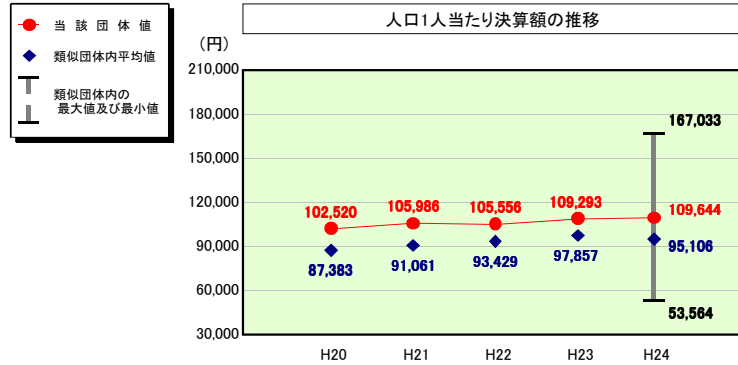
公債費以外のものにかかる経常収支比率は、類似団体平均とほぼ同程度となっている。今後も、行財政改革への更なる取り組みを通じて経常経費の削減に努め、比率の改善に努める。

(4)-2 市町村経常経費分析表(普通会計決算)

平成24年度

福島県猪苗代町

人件費及び人件費に準ずる費用の分析



人件費及び人件費に準ずる費用

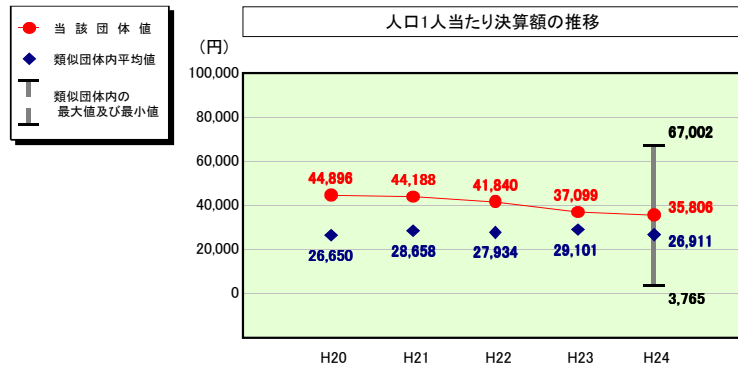
| | 当該団体決算額 (千円) | 当該団体 (円) | 人口1人当たり決算額 類似団体平均 (円) | 対比 (%) |
|----------------------------------|-----------------|----------|--------------------------|--------|
| 人件費 | 1,415,599 | 89,874 | 79,035 | 13.7 |
| 賃金 (物件費) | 60,360 | 3,832 | 7,890 | ▲ 51.4 |
| 一部事務組合負担金 (補助費等) | 255,942 | 16,249 | 11,983 | 35.6 |
| 公営企業 (法適) 等に対する繰出し (補助費等) | - | - | 509 | - |
| 公営企業 (法適) 等に対する繰出し (投資及び出資金・貸付金) | - | - | - | - |
| 公営企業 (法非適) 等に対する繰出し (繰出金) | 93,271 | 5,922 | 3,479 | 70.2 |
| 事業費支弁に係る職員の人件費 (投資的経費) | 45,759 | 2,905 | 1,543 | 88.3 |
| ▲退職金 | ▲ 143,922 | ▲ 9,137 | ▲ 9,333 | ▲ 2.1 |
| 合計 | 1,727,009 | 109,644 | 95,106 | 15.3 |

参考

| | 当該団体 | 類似団体平均 | 対比 (差引) |
|--------------------|-------|--------|---------|
| 人口1,000人当たり職員数 (人) | 9.21 | 8.82 | 0.39 |
| ラスパイレース指数 | 104.5 | 104.1 | 0.4 |

(注) 住民基本台帳法の改正により、平成25年3月31日現在の住民基本台帳登録人口については、外国人住民を含む。(公債費及び普通建設事業費についても同様)

公債費及び公債費に準ずる費用の分析

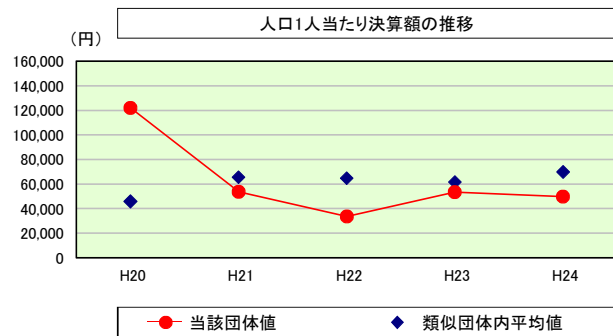


公債費及び公債費に準ずる費用 (実質公債費比率の構成要素)

| | 当該団体決算額 (千円) | 当該団体 (円) | 人口1人当たり決算額 類似団体平均 (円) | 対比 (%) |
|---------------------------------------------------------------|-----------------|----------|--------------------------|--------|
| 元利償還金の額 (繰上償還額等を除く) | 969,348 | 61,542 | 54,215 | 13.5 |
| 積立不足額を考慮して算定した額 | - | - | - | - |
| 満期一括償還地方債の一年当たりの元金償還金に相当するもの (年度割相当額) | - | - | 8 | - |
| 公営企業に要する経費の財源とする地方債の償還の財源に 充てたと認められる繰入金 | 309,314 | 19,638 | 15,895 | 23.5 |
| 一部事務組合等の起こした地方債に充てたと認められる 補助金又は負担金 | 32,982 | 2,094 | 3,681 | ▲ 43.1 |
| 公債費に準ずる債務負担行為に係るもの | 77,136 | 4,897 | 1,301 | 276.4 |
| 一時借入金利子 (同一団体における会計間の現金運用に係る利子は除く) | 11 | 1 | 8 | ▲ 87.5 |
| ▲特定財源の額 | ▲ 49,178 | ▲ 3,122 | ▲ 3,246 | ▲ 3.8 |
| ▲地方債に係る元利償還金及び準元利償還金に要する経費として 普通交付税の額の算定に用いる基準財政需要額に算入された額 | ▲ 775,627 | ▲ 49,243 | ▲ 44,951 | 9.5 |
| 合計 | 563,986 | 35,806 | 26,911 | 33.1 |

※平成25年度中に市町村合併した団体で、合併前の団体ごとの決算に基づく実質公債費比率を算出していない団体については、グラフを表記しない。

(参考) 普通建設事業費の分析



普通建設事業費

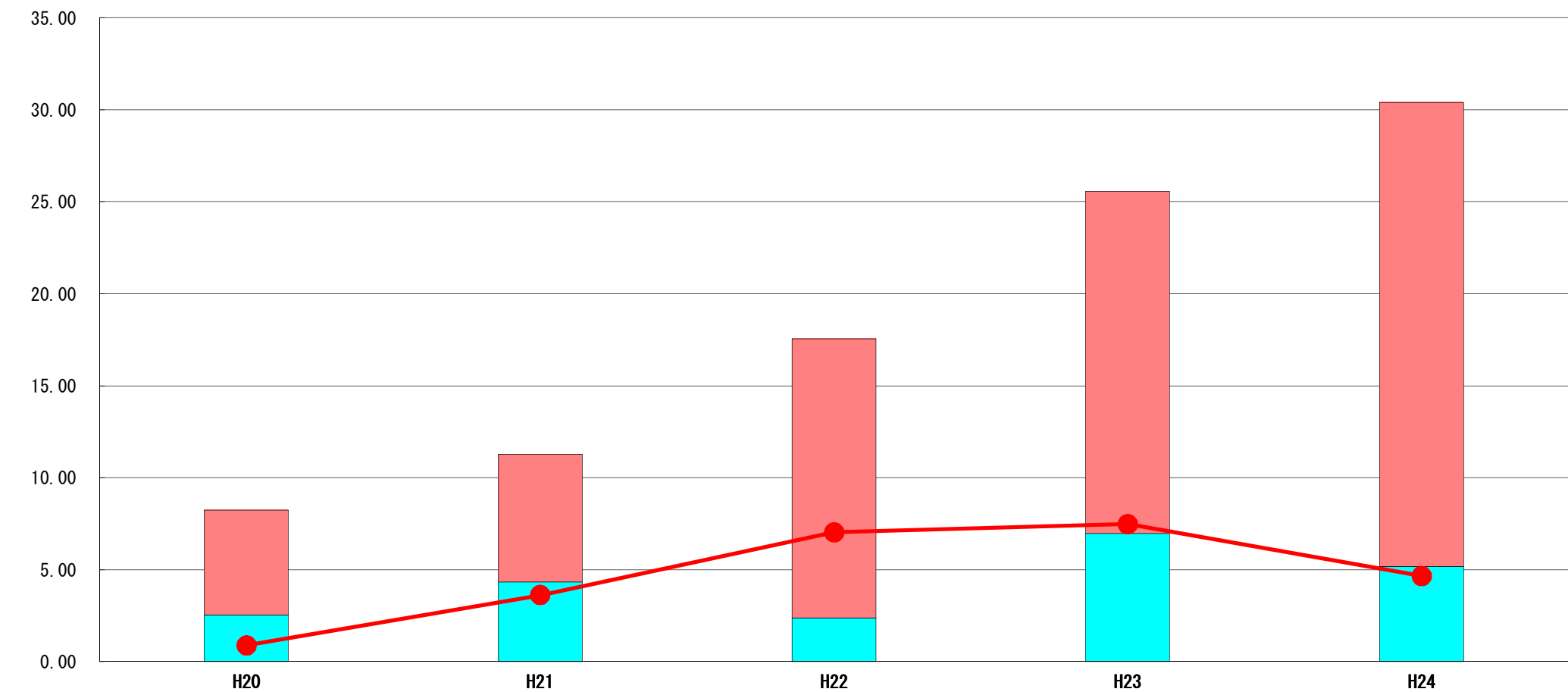
| | 当該団体決算額 (千円) | 当該団体 (円) | 増減率 (%) (A) | 人口1人当たり決算額 類似団体平均 (円) | 増減率 (%) (B) | (A)-(B) |
|---------|-----------------|----------|-------------|--------------------------|-------------|---------|
| H20 | 2,013,301 | 122,033 | 91.8 | 45,820 | ▲ 9.8 | 101.6 |
| うち単独分 | 360,176 | 21,831 | ▲ 15.5 | 22,743 | ▲ 14.2 | ▲ 1.3 |
| H21 | 873,694 | 53,693 | ▲ 56.0 | 65,529 | 43.0 | ▲ 99.0 |
| うち単独分 | 457,652 | 28,125 | 28.8 | 32,858 | 44.5 | ▲ 15.7 |
| H22 | 540,335 | 33,634 | ▲ 37.4 | 64,717 | ▲ 1.2 | ▲ 36.2 |
| うち単独分 | 310,294 | 19,315 | ▲ 31.3 | 31,931 | ▲ 2.8 | ▲ 28.5 |
| H23 | 850,376 | 53,473 | 53.473 | 61,557 | ▲ 4.9 | 63.9 |
| うち単独分 | 244,226 | 15,357 | ▲ 20.5 | 32,497 | 1.8 | ▲ 22.3 |
| H24 | 782,245 | 49,663 | ▲ 7.1 | 69,806 | 13.4 | ▲ 20.5 |
| うち単独分 | 551,057 | 34,986 | 127.8 | 32,823 | 1.0 | 126.8 |
| 過去5年間平均 | 1,011,990 | 62,499 | 10.1 | 61,486 | 8.1 | 2.0 |
| うち単独分 | 384,681 | 23,923 | 17.9 | 30,570 | 6.1 | 11.8 |

(5) 実質収支比率等に係る経年分析（市町村）

平成24年度

福島県猪苗代町

標準財政規模比（％）



標準財政規模比（％）

| 区分 | 年度 | H20 | H21 | H22 | H23 | H24 |
|----------------------|----|------|------|-------|-------|-------|
| <div></div> 財政調整基金残高 | | 5.69 | 6.93 | 15.17 | 18.61 | 25.20 |
| <div></div> 実質収支額 | | 2.54 | 4.34 | 2.38 | 6.96 | 5.19 |
| <div></div> 実質単年度収支 | | 0.89 | 3.62 | 7.04 | 7.48 | 4.66 |

分析欄

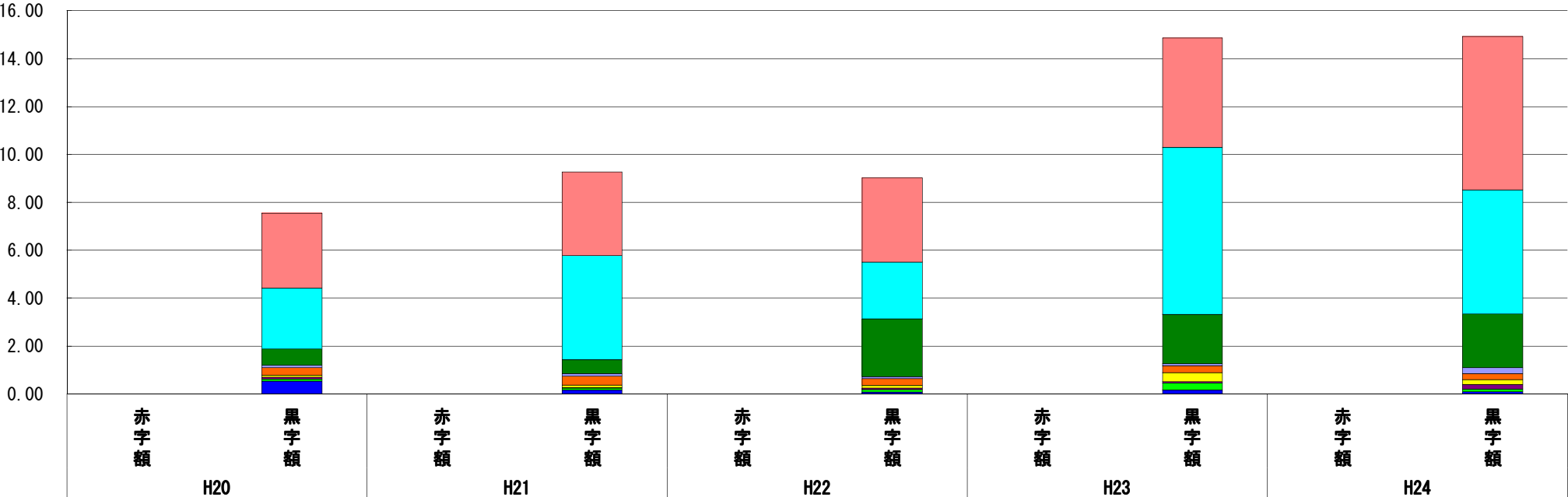
平成24年度は財政調整基金に約1億円の積立を行ったことにより、その残高は標準財政規模比25.20％(対前年度比6.59％の増)となった。平成20年度以降は、財政調整基金からの繰り入れも行っておらず、実質単年度収支もプラスに転じている。今後も、剰余金をできるだけ積み立てることに努め、財政調整基金残高の目安である標準財政規模の10％を常に維持していきたい。

(6) 連結実質赤字比率に係る赤字・黒字の構成分析（市町村）

平成24年度

福島県猪苗代町

標準財政規模比（％）



標準財政規模比（％）

| 年度 | | H20 | H21 | H22 | H23 | H24 |
|-----------------|--|------|------|------|------|------|
| 会計 | | | | | | |
| 水道事業会計 | | 3.12 | 3.49 | 3.52 | 4.58 | 6.40 |
| 一般会計 | | 2.54 | 4.34 | 2.38 | 6.96 | 5.19 |
| 国民健康保険特別会計 | | 0.67 | 0.60 | 2.40 | 2.06 | 2.24 |
| 特定環境保全公共下水道事業会計 | | 0.12 | 0.09 | 0.09 | 0.08 | 0.25 |
| 公共下水道事業会計 | | 0.30 | 0.38 | 0.29 | 0.30 | 0.24 |
| 農業集落排水事業会計 | | 0.09 | 0.11 | 0.11 | 0.38 | 0.21 |
| 簡易水道事業会計 | | 0.07 | 0.02 | 0.05 | 0.05 | 0.19 |
| 病院事業会計 | | 0.09 | 0.08 | 0.12 | 0.30 | 0.11 |
| その他会計（赤字） | | - | - | - | - | - |
| その他会計（黒字） | | 0.54 | 0.16 | 0.07 | 0.16 | 0.10 |

分析欄

平成24年度決算は、一般会計の実質収支額が267,097千円、国民健康保険特別会計は107,228千円、介護保険特別会計は8,127千円、後期高齢者医療特別会計は306千円の黒字となった。

また、公営企業においては、水道事業が3,329,146千円、病院事業会計が5,674千円、公共下水道事業会計が12,541千円、特定環境保全公共下水道事業会計が12,795千円、農業集落排水事業会計が10,646千円、簡易水道事業会計が9,581千円の資金剰余額があり、連結実質赤字は発生しなかった。

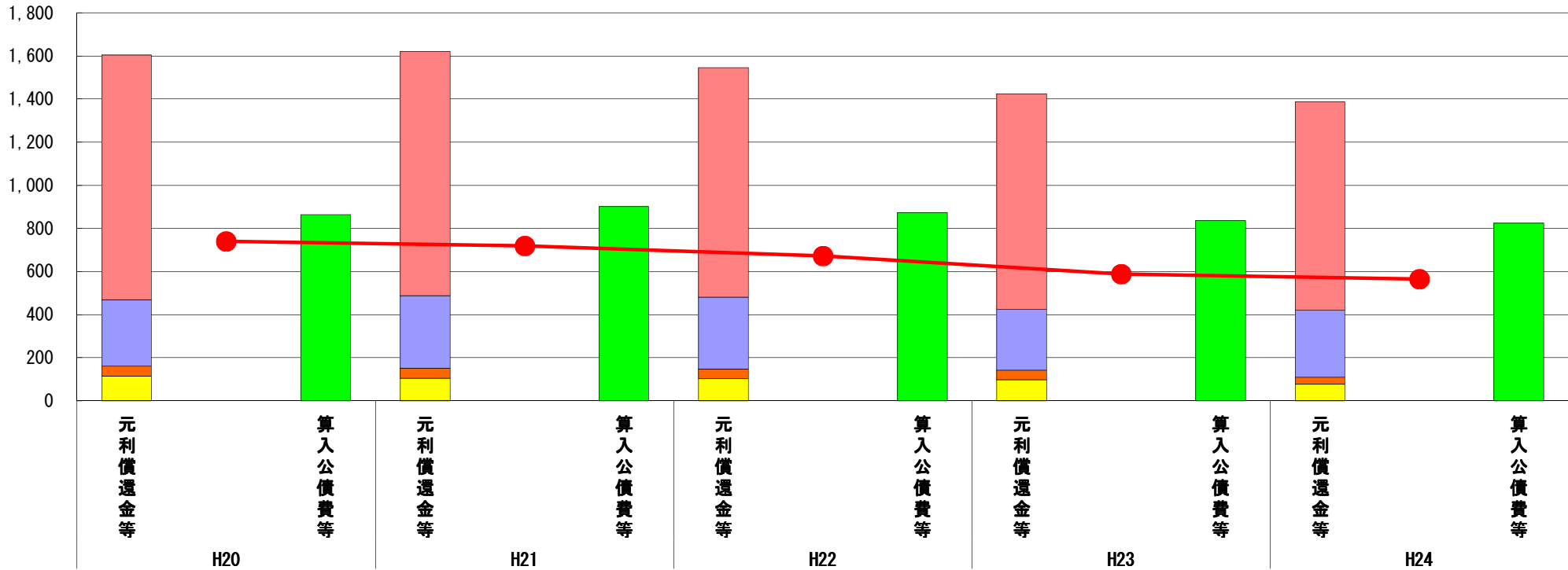
※平成25年度中に市町村合併した団体で、合併前の団体ごとの決算に基づく連結実質赤字比率を算出していない団体については、グラフを表記しない。

(7) 実質公債費比率（分子）の構造（市町村）

平成24年度

福島県猪苗代町

(百万円)



(百万円)

| 分子の構造 | | 年度 | H20 | H21 | H22 | H23 | H24 |
|------------|---------------------------|----|-------|-------|-------|-------|-----|
| 元利償還金等 (A) | 元利償還金 | | 1,135 | 1,132 | 1,066 | 1,000 | 969 |
| | 減債基金積立不足算定額 | | - | - | - | - | - |
| | 満期一括償還地方債に係る年度割相当額 | | - | - | - | - | - |
| | 公営企業債の元利償還金に対する繰入金 | | 309 | 337 | 333 | 283 | 309 |
| | 組合等が起こした地方債の元利償還金に対する負担金等 | | 46 | 45 | 45 | 44 | 33 |
| | 債務負担行為に基づく支出額 | | 114 | 105 | 102 | 98 | 77 |
| | 一時借入金の利子 | | 0 | 1 | 0 | 0 | 0 |
| 算入公債費等 (B) | 算入公債費等 | | 863 | 902 | 873 | 836 | 824 |
| (A) - (B) | 実質公債費比率の分子 | | 741 | 718 | 673 | 589 | 564 |

分析欄

平成24年度一般会計の元利償還金（繰上償還等控除後）は969,348千円で前年度より30,364千円減少した。また、公営企業債の元利償還金に対する繰入金は309,314千円で前年度より26,058千円の増加、組合等が起こした地方債の元利償還金に対する負担金等は32,982千円で前年度より11,171千円の減少、債務負担行為に基づく支出額は77,136千円で前年度より20,670千円の減少となった。

標準税収入額等の減少や、臨時財政対策債発行可能額、普通交付税の増加などにより標準財政規模が増加し、平成24年度の実質公債費比率（単年度）は12.9%となり、前年度より0.4%下回った。

なお、実質公債費比率は過去3カ年の平均値を用いるため、平成24年度の実質公債費比率は13.6%となり、前年度より1.3

※平成20年度決算の元利償還金は特定財源の額を控除しており、満期一括償還地方債に係る年度割相当額は減債基金積立不足算定額を含んでいる。

※平成21年度決算以降の算入公債費等は特定財源の額を含んでいる。

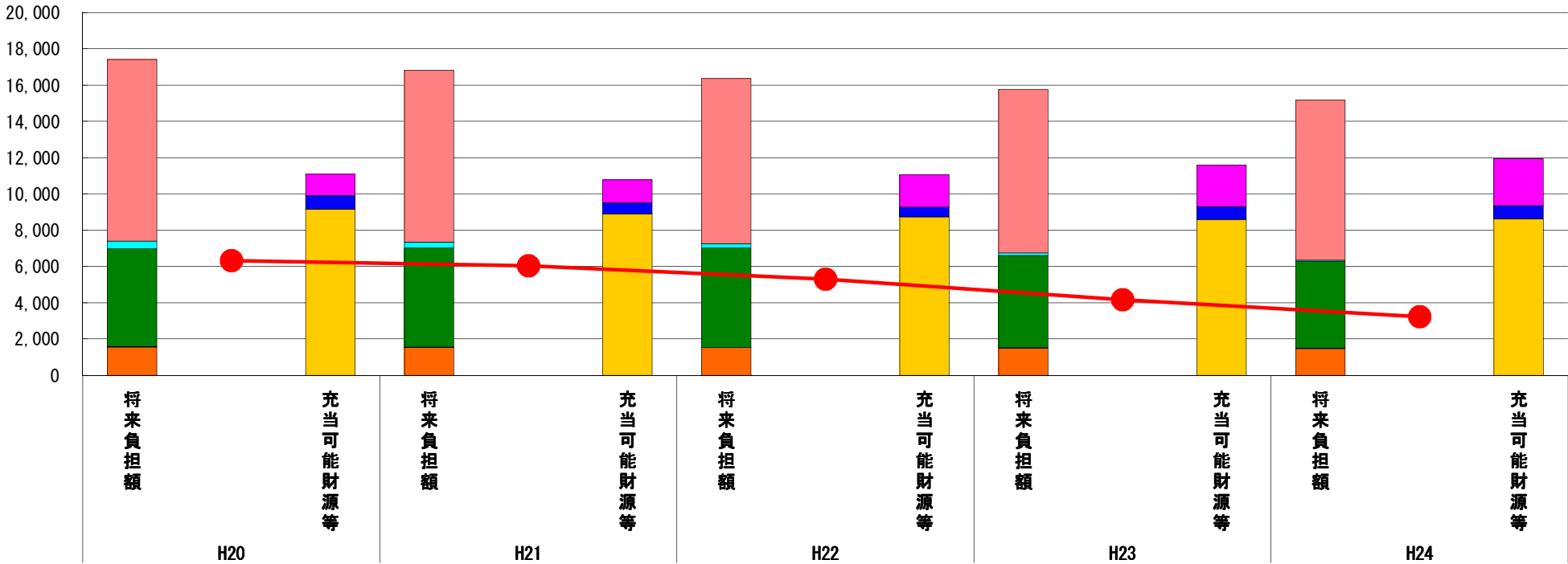
※平成25年度中に市町村合併した団体で、合併前の団体ごとの決算に基づく実質公債費比率を算出していない団体については、グラフを表記しない。

(8) 将来負担比率（分子）の構造（市町村）

平成24年度

福島県猪苗代町

(百万円)



(百万円)

| 分子の構造 | | 年度 | H20 | H21 | H22 | H23 | H24 |
|-------------|-----------------|-----------|--------|-------|-------|-------|-------|
| 将来負担額 (A) | 一般会計等に係る地方債の現在高 | | 10,026 | 9,457 | 9,105 | 9,020 | 8,811 |
| | 債務負担行為に基づく支出予定額 | | 409 | 318 | 227 | 136 | 66 |
| | 公営企業債等繰入見込額 | | 5,403 | 5,471 | 5,498 | 5,081 | 4,797 |
| | 組合等負担等見込額 | | 31 | 28 | 25 | 22 | 18 |
| | 退職手当負担見込額 | | 1,548 | 1,535 | 1,515 | 1,497 | 1,480 |
| | 設立法人等の負債額等負担見込額 | | 8 | 6 | 5 | 5 | 4 |
| | 連結実質赤字額 | | - | - | - | - | - |
| | 組合等連結実質赤字額負担見込額 | | - | - | - | - | - |
| 充当可能財源等 (B) | 充当可能基金 | | 1,178 | 1,268 | 1,780 | 2,292 | 2,564 |
| | 充当可能特定歳入 | | 743 | 618 | 557 | 706 | 754 |
| | 基準財政需要額算入見込額 | | 9,166 | 8,891 | 8,728 | 8,595 | 8,613 |
| (A) - (B) | | 将来負担比率の分子 | 6,338 | 6,038 | 5,311 | 4,168 | 3,244 |

分析欄

将来負担額の主な内容は、一般会計等に係る地方債現在高が8,811,301千円(58.1%)、公営企業債等繰入見込額が4,796,568千円(31.6%)、退職手当負担見込額が1,479,664千円(9.7%)、債務負担行為に基づく支出予定額が66,396千円(0.4%)である。

将来負担額から控除される充当可能基金は2,564,370千円、充当可能特定歳入(公営住宅使用料等)が754,257千円、基準財政需要額算入見込額(交付税措置額)が8,613,112千円である。その結果、平成24年度の将来負担比率は74.2%となった。

※平成25年度中に市町村合併した団体で、合併前の団体ごとの決算に基づく将来負担比率を算出していない団体については、グラフを表記しない。